









# Biodentine™ XP - Hoe te gebruiken - Do's en Don'ts

| Stappen  | DO'S   |   | DON'TS                |  |
|--|---|---|--|--|
| <p>Voor het <b>ACTIVEREN MINGEN &amp; VOORBEREIDEN</b></p>  | <p>Zorg ervoor dat de witte vleugels aan elke kant van de cartridge <b>zijn uitgelijnd</b> met de transparante vleugels.</p>  |    | <p>Manipuleer de cartridge niet te veel in uw handen - de vleugels kunnen verkeerd uitgelijnd raken.</p> |       |
| <p><b>1</b><br/>ACTIVEREN</p>  | <p><b>Gebruik beide handen:</b> een hand op de mixer, de andere hand op de hendel.</p>  |    |  |  |
| <p><b>2</b><br/>MINGEN</p>   | <p>Trek de hendel omlaag totdat u een klik hoort, die de cartridge activeert.</p>   |  |  |  |
| <p><b>3</b><br/>VOORBEREIDEN</p>   | <p><b>Onmiddellijk na het mengen, trek de hendel van het pistool horizontaal, breng het patroon in en draai het 90° om te controleren of het goed vergrendeld is.</b></p> |  | <p>Wacht niet tussen het mengen en prepareren.</p>   | <p>Oefen niet te veel kracht uit op de hendel; controleer of deze horizontaal staat.</p> |

Septodont NV-SA

87 Grondwetlaan - 1083 Brussel - België

[www.septodont-nl.be](http://www.septodont-nl.be) - [www.septodont.nl](http://www.septodont.nl)

Volg ons op sociale media:

